



Europavimentos
Europea de Pavimentos Técnicos, S.L.

DIVISIÓN

Euro*padel*

instalaciones deportivas
pádel y tenis




Qué es **EUROP**adel

EUROPADEL es una **División EPT**, con el objetivo del desarrollo, instalación y producción de **Instalaciones Deportivas** de pádel y tenis.

EUROPADEL utiliza una estrategia de trabajo canalizada a través del servicio al cliente, con productos de calidad.

EUROPADEL desarrolla un césped artificial para este tipo de instalaciones sobre producto monofilamento **PADELPRO12**.



Tenis

El césped artificial DD para tenis

está realizado con un revolucionario sistema de construcción de fibras (tallos) aumentando su grosor (120 micras) reforzado lateralmente sin patrón de fibrilación otorgando al producto un valor añadido respecto a otros césped de uso deportivo.

Mayor duración


Evita la compactación (pérdida de capacidad drenante y deslizamiento) al no tener desprendimientos de fibra (efecto producido en productos con fibrilación).

Sensaciones especializadas

Jugadores profesionales de élite, recomiendan y utilizan esta superficie.



Un drenaje eficaz



Tecnologías

Las nuevas tecnologías del césped artificial
Grassfloor cumplen con todos los controles de calidad.

Sistema PVAMEMFLEX



Los rayos UVA penetran en la fibra produciendo daños irreparables.



La fibra está protegida contra los rayos UVA.



Tiende a abrirse, abatirse, tumbarse y finalmente aplastarse.



El monofilamento mejorado mantiene las características del césped natural.



Características y tipos de césped



Nudos/m² 82.800
Dtex 8.800
Espesor de fibra 120μ



Nudos/m² 40.600
Dtex 8.800
Espesor de fibra 120μ




Nudos/m² 8.600
Dtex 12.100
Espesor de fibra 210μ



Nudos/m² 8.600
Dtex 11.000
Espesor de fibra 100μ

Pádel



Especialistas en instalación de pavimentos
para la construcción de pistas de pádel (porosos,
césped artificial, etc.)

Wall
Modelo clásico de cerramiento de pista de
pádel realizado en muros opacos de fábrica.



Élite / Pro
Modelo realizado mediante un cerramiento de
cristal templado de 12 mm.
La zona de malla en malla rígida electrosoldada.



Tipos de césped para pádel y tenis



SENSACIONES ESPECIALIZADAS

HUGO CASES campeón de Madrid.
Jugador del circuito PPT elige la superficie monofilamento.



PRO15

Nudos/m² 42.100
Dtex 8.800
Espesor de fibra 150μ



PRO12

Nudos/m² 65.400
Dtex 8.800
Espesor de fibra 120μ

VENTAJAS

Menor índice de lesiones por reducción del impacto y favorece tanto la rotación como el deslizamiento.





Europavimentos
Europea de Pavimentos Técnicos, S.L.

DIVISIÓN

Europadel

C/ Diego de León, 22 - 5º Izq.
28006 MADRID

Tel: (+ 34) 902 879 296 • Fax: (+ 34) 911 413 372
contacto@ept.es

www.ept.es